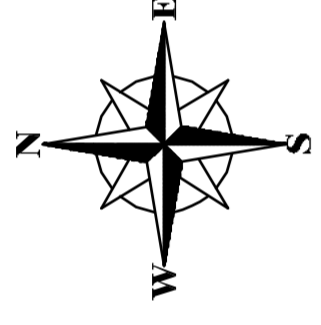
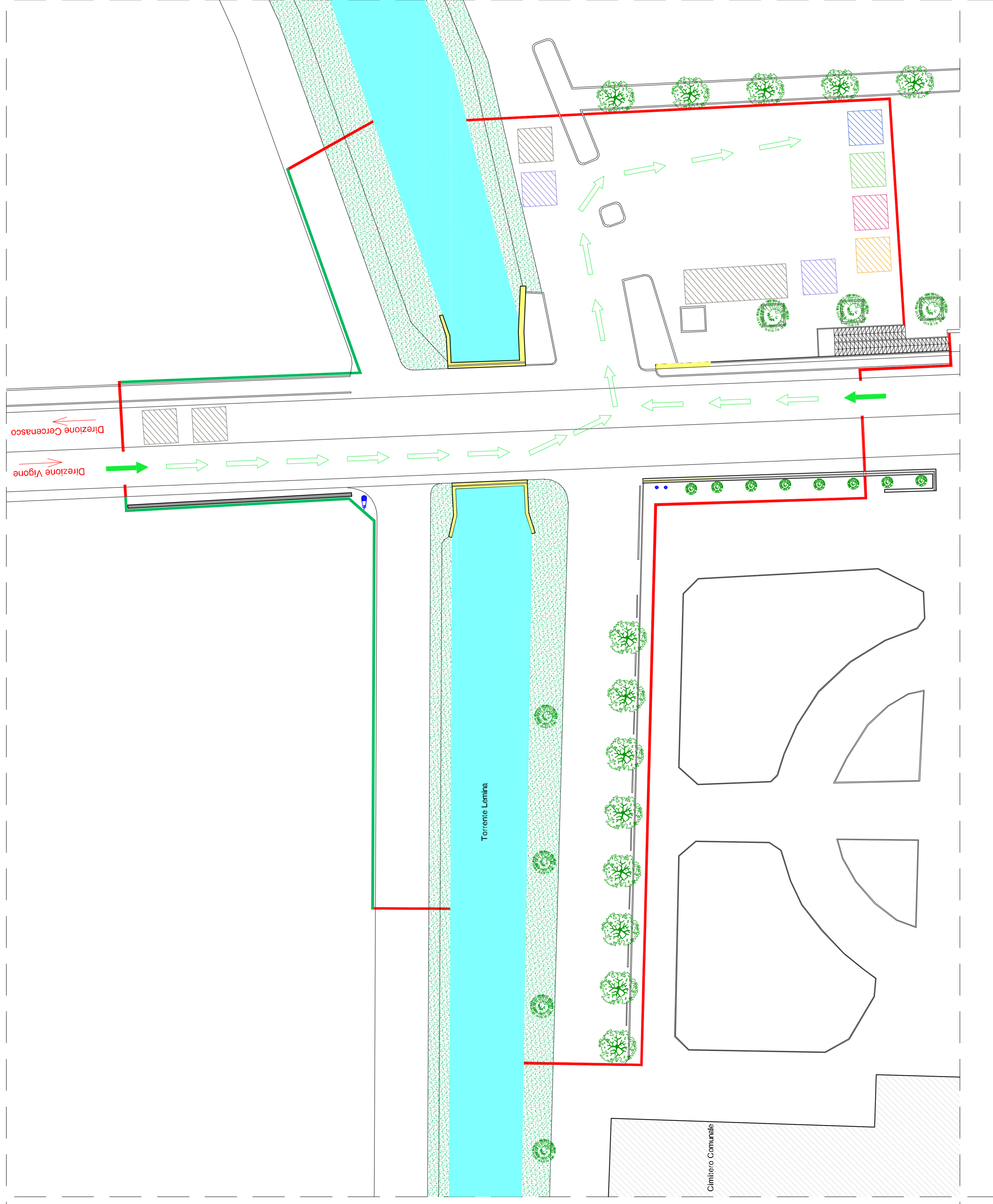
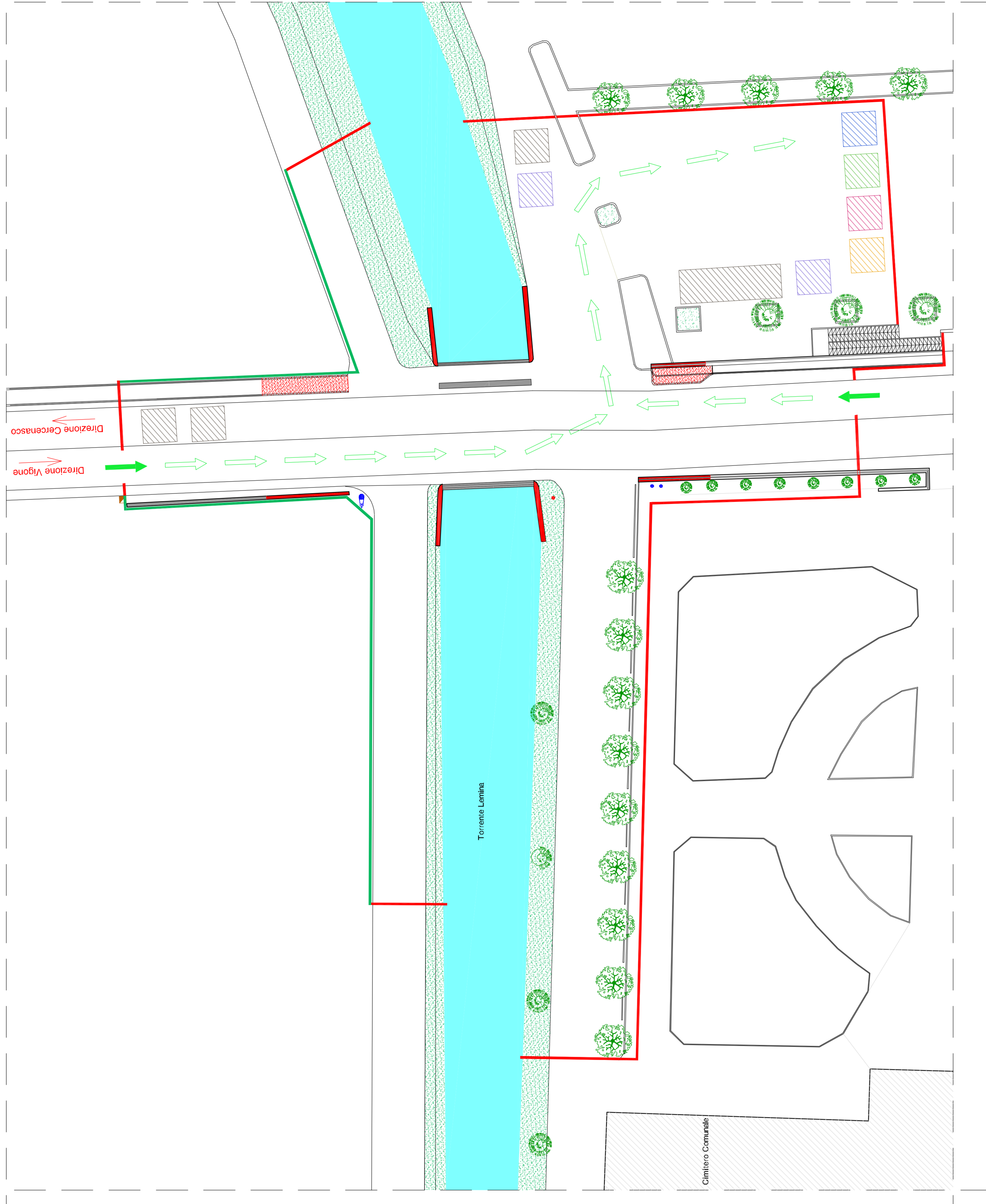


PLANIMETRIA DELL'AREA DI INTERVENTO:  
Stato attuale (SCALA 1:200)



PLANIMETRIA DELL'AREA DI INTERVENTO:  
Stato in progetto (SCALA 1:200)



LEGENDA

- Delimitazione area di cantiere con rete plastica H=100 cm. (int. 100)
- Delimitazione area di cantiere con recinzione in legno (int. 100 cm) (int. 175)
- Accesso area di cantiere
- Percorso interno area di cantiere per accedere ai servizi
- Barriera di cantiere: ufficio di cantiere
- Barriera di cantiere: locale mensa
- Barriera di cantiere: locale mensa
- Barriera di cantiere: deposito attrezzi
- Barriera di cantiere: spogliatoio e v.c.
- Zona accostamento materiale
- Zona deposito attrezzi e macchinari

NOTE A CURA DEL CSE:

Empty box for notes.



PROGETTO ESECUTIVO

PSC: planimetria  
(scala 1:200)

CONTRATTO SUBITO  
PROGETTISTA: Gruppo Ingegneria Torino  
PROGETTO: Ponte sul torrente Lemina

PROGETTO: Dott. Ing. Alberto Gallo  
AUTORIZZAZIONE: 13/03/2014  
CANTIERE: 13/03/2014

REDAZIONE: 13/03/2014  
CANTIERE: 13/03/2014

1325      E      DPT      34      34