

COMUNE DI VIGONE

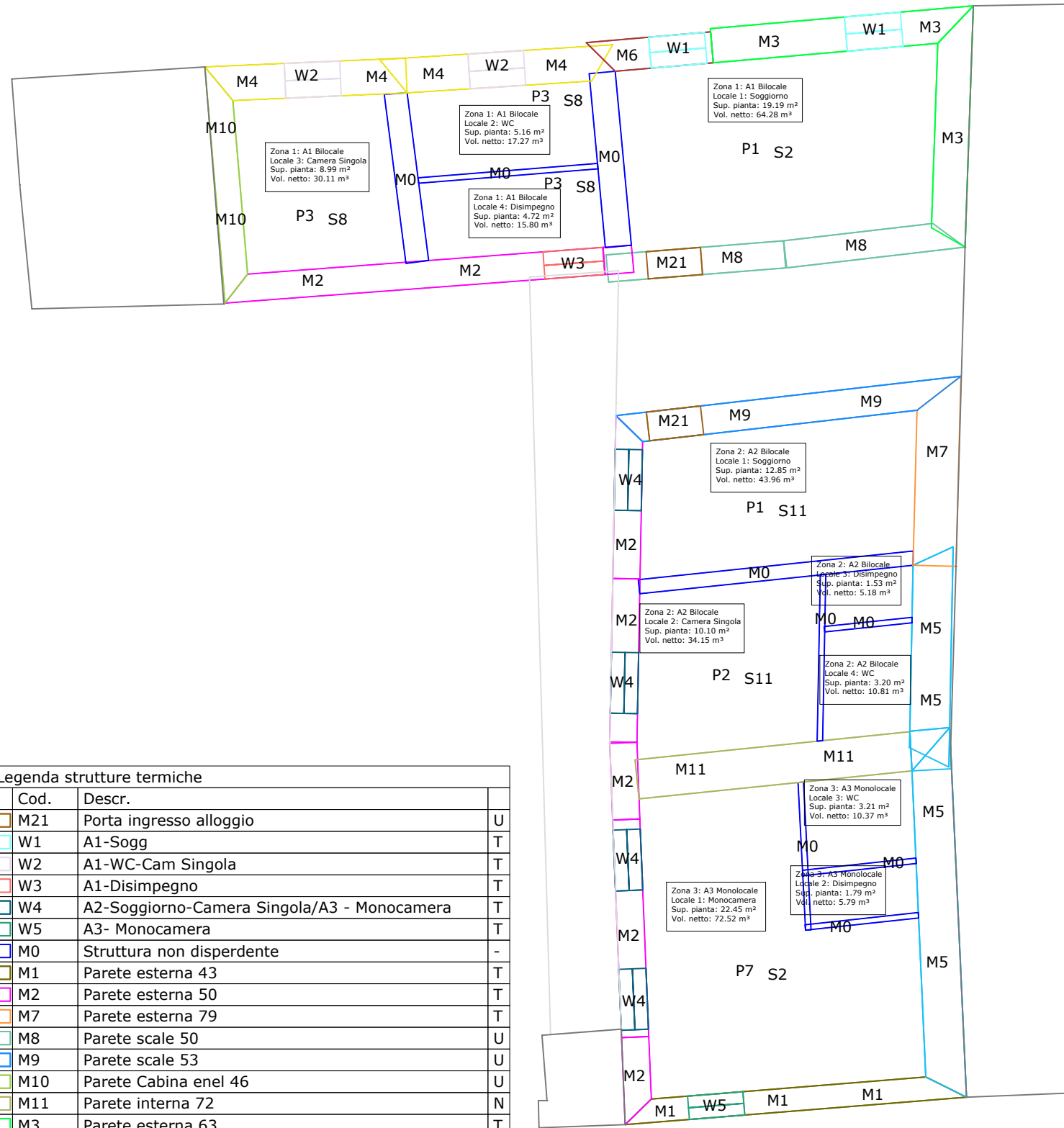
**ADEGUAMENTO FUNZIONALE, RISPARMIO  
ENERGETICO E ABBATTIMENTO BARRIERE  
ARCHITETTONICHE DEL PIANO RIALZATO  
DELL'EDIFICIO COMUNALE  
SITO IN VIA C. BENSO DI CAVOUR N. 1  
CUP: H17H21004320001**

**PROGETTO DEFINITIVO-ESECUTIVO**

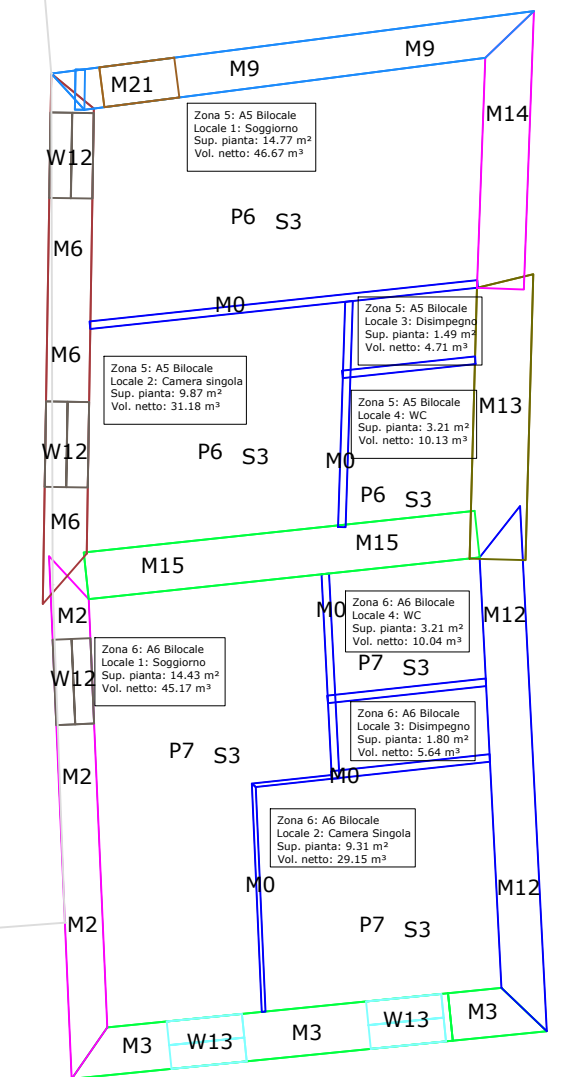
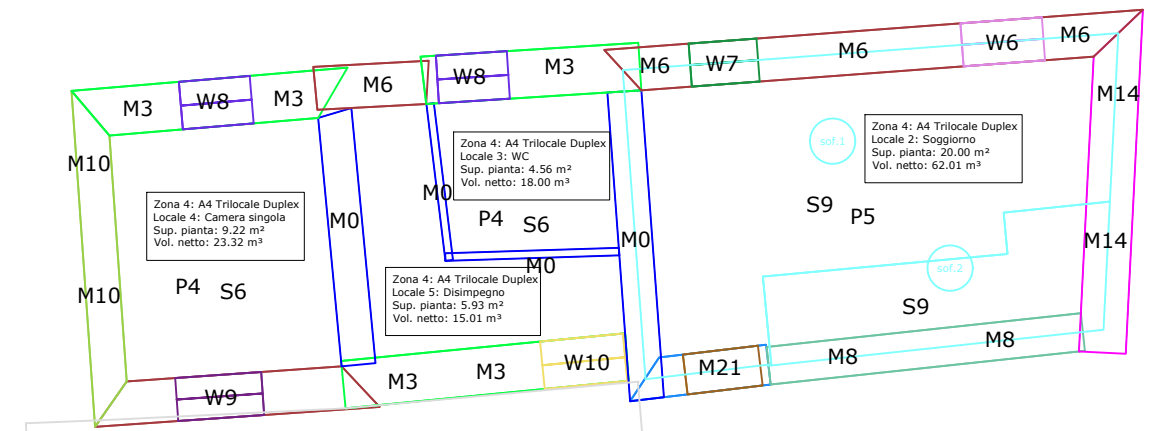
REV.	DESCRIZIONE-CONTENUTO	DATA	REDATTO	VERIFICATO
0	Tavola definizione stratigrafie Ex. Legge 10	Agosto 2021	A.C	AC
<u>I PROGETTISTI:</u>  ARCHITETTO GIAN LUCA FORESTIERO STUDIOATA VIA BELFIORE 36 TORINO			<u>NOME FILE:</u> .....	
			<u>CODICE ID. STRADA:</u> .....	
			<u>CODICE ID. COMMESSA:</u> AC21030 .....	
			<u>CODICE ID. OGGETTO:</u> .....	
<u>IL RESPONSABILE DEL PROCEDIMENTO:</u>  Geom. Mario DRUETTA <i>Comune di Vigone</i>			<u>SCALA:</u> 1:100	
<u>OGGETTO:</u>  Legge 9 gennaio 1991, n.10 RELAZIONE TECNICA DECRETO 26 GIUGNO 2015			<u>TAVOLA N°:</u>  <b>L.01</b>	

PIANTA PIANO TERRA -scala 1:100 - STATO IN PROGETTO

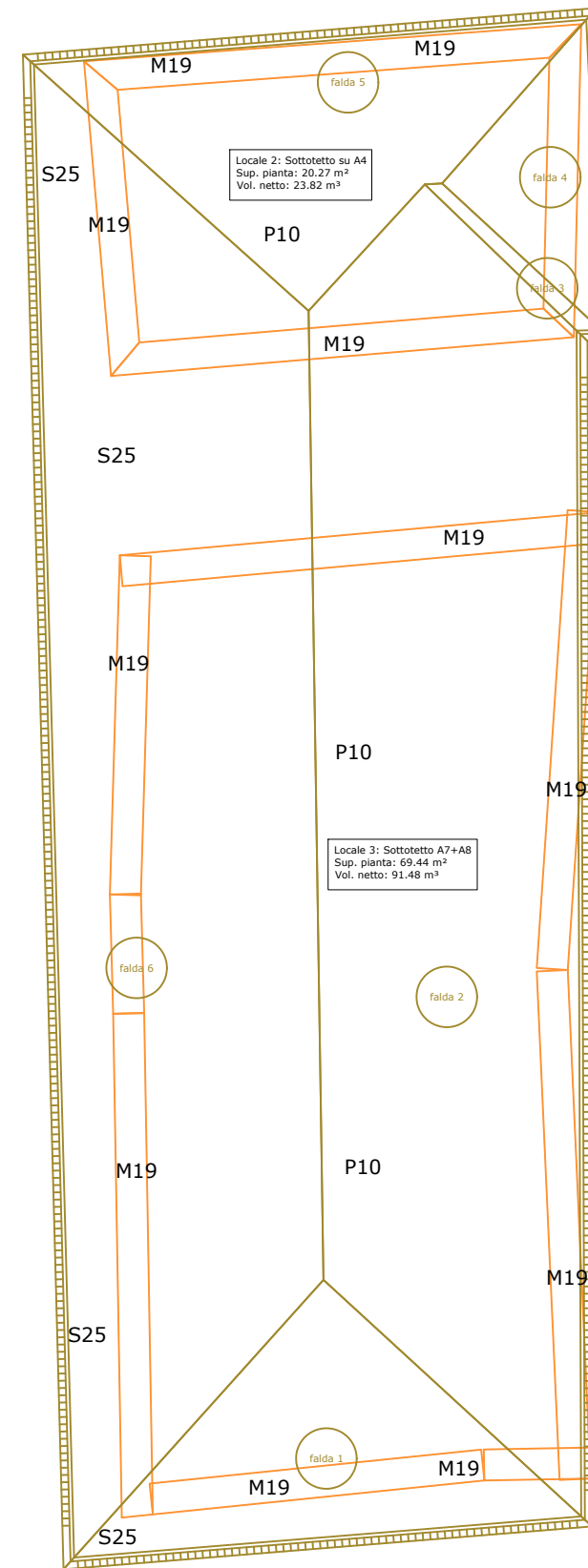
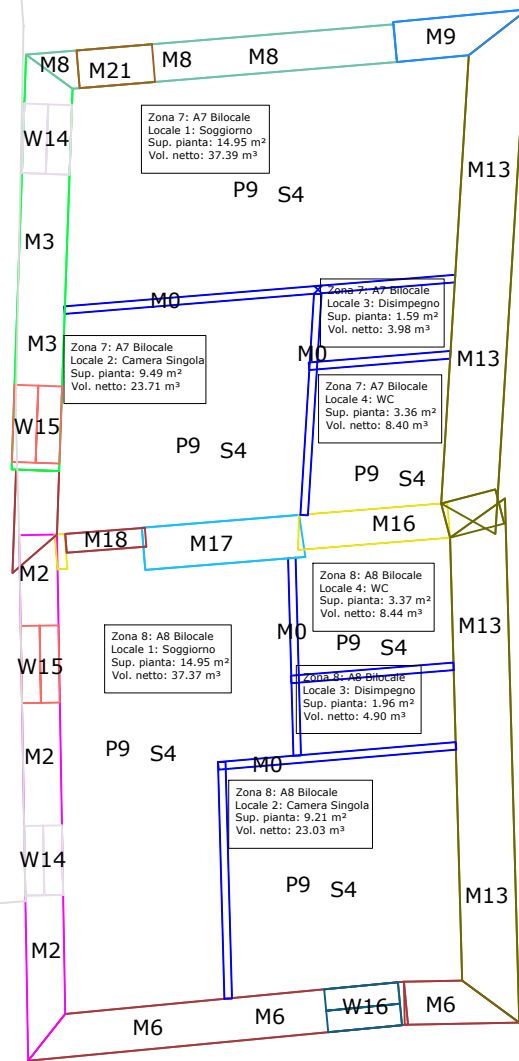
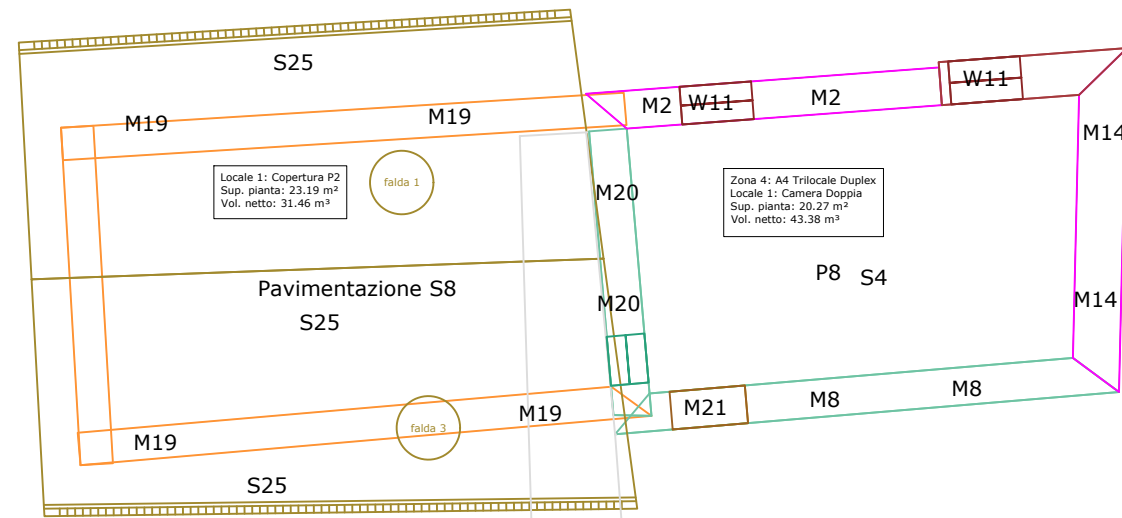
PIANTA PIANO PRIMO -scala 1:100 - STATO IN PROGETTO



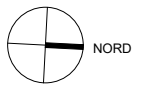
Legenda strutture termiche		
Cod.	Descr.	
M21	Porta ingresso alloggio	U
W1	A1-Sogg	T
W2	A1-WC-Cam Singola	T
W3	A1-Disimpegno	T
W4	A2-Soggiorno-Camera Singola/A3 - Monocamera	T
W5	A3- Monocamera	T
M0	Struttura non disperdente	-
M1	Parete esterna 43	T
M2	Parete esterna 50	T
M7	Parete esterna 79	T
M8	Parete scale 50	U
M9	Parete scale 53	U
M10	Parete Cabina enel 46	U
M11	Parete interna 72	N
M3	Parete esterna 63	T
M4	Parete esterna 64	T
M5	Parete esterna 73	T
M6	Parete esterna 57	T
-	Struttura non disperdente	-



Legenda strutture termiche		
Cod.	Descr.	
S9	P2-LPS.3	D
M21	Porta ingresso alloggio	U
W10	A4-Disimpegno PF	T
W12	A5-A6- Sogg-Cam Sing-Sogg-PF	T
W13	A6-Sogg-Cam Singola FIN	T
W6	A4-Soggiorno FIN	T
W7	A4-Soggiorno PF	T
W8	A4-WC-Cam Singola FIN	T
W9	A4-Cam Singola PF	T
M0	Struttura non disperdente	-
M2	Parete esterna 50	T
M8	Parete scale 50	U
M9	Parete scale 53	U
M10	Parete Cabina enel 46	U
M12	Parete interna municipio 57	N
M13	Parete interna municipio 74	N
M14	Parete interna municipio 62	N
M3	Parete esterna 63	T
M15	Parete interna 62	N
M6	Parete esterna 57	T
-	Struttura non disperdente	-



Legenda strutture termiche		
Cod.	Descr.	
S25	Copertura civile inclinata	E
M19	Parete esterna Sottotetto 43	E
-	Struttura non disperdente	-



Legenda strutture termiche		
Cod.	Descr.	
M21	Porta ingresso alloggio	U
S25	Copertura civile inclinata	E
W11	A4-Cam Doppia	T
W14	A7-A8-Sogg-Sogg-FIN	T
W15	A7-A8-Sogg-Sogg PF	T
W16	A8-Camera Singola-FIN	T
W17	A4-Cam Doppia	T
M0	Struttura non disperdente	-
M2	Parete esterna 50	T
M8	Parete scale 50	U
M9	Parete scale 53	U
M13	Parete interna municipio 74	N
M14	Parete interna municipio 62	N
M3	Parete esterna 63	T
M16	Parete interna 46	N
M17	Parete interna 56	N
M18	Parete interna 25	N
M19	Parete esterna Sottotetto 43	E
M20	Parete esterna A4-Sottotetto- 50	U
M6	Parete esterna 57	T
-	Struttura non disperdente	-