REGIONE PIEMONTE

Comune di Vigone

Città Metropolitana di Torino

AREA TECNICA - LAVORI PUBBLICI

NEXT GENERATION PNRR-M2 C4, I2.2

INTERVENTI DI ADEGUAMENTO SISMICO DELLE STRUTTURE E RIORGANIZZAZIONE DEGLI SPAZI INTERNI DEI LABORATORI E UFFICI DESTINATI A PRESIDENZA DELL'EDIFICIO SEDE DELLA

SCUOLA SECONDARIA DI PRIMO GRADO
(CON ESCLUSIONE DEL BLOCCO AULE E PALESTRA)
SITA IN VIA DIONI MILANI N. 2

CUP H13H19000090001

PROGETTO DEFINITIVO-ESECUTIVO

OGGETTO:
CORPI "B" - "D"
STATO DI FATTO E DEMOLIZIONI:
- Prospetti

Tav. 6sf

Data:
Scala: 1:50
Rev.:

Il Responsabile del Procedimento:
Geom. Mario GRISTA

Il Progettista (capogruppo e mandataria R.T.P.):
Ing. Giuseppe RINAUDO

Il professionisti mandanti dell'R.T.P.:
Ing. Carmelo RINAUDO
geom Luca RUBINI
Ing. Nicolò CIRTILLI

STUDIORINALDIS
Studio Associato di Ingegneria
Via Vittorio Alfieri, 4 - 12084 Mondovì (CN)
Tel. 0174/40.40.50 - Fax 0174/40.40.51
e-mail: studiorinaldis@tiscali.it

Adeguamento sismico e spazi interni scuola via Dioni Milani n. 2

Nota bene:
- Tutte le misure indicate, le dimensioni e la localizzazione dei manufatti e degli impianti esistenti devono essere riverificate in situ prima di qualsiasi approvvigionamento e/o lavorazione.
- Le misure e la posizione delle parti non direttamente ispezionabili sono stimate sulla base dei rilievi visivi eseguiti e dovranno pertanto essere convalidate nel corso dell'esecuzione delle opere.

LEGENDA:

- inclinazione scarpata degli scavi (da verificarsi in fase di esecuzione)
- demolizione di strutture in cls semplice o armato
- demolizione di pareti in laterizio o mattoni pieni
- spicconatura di intonaco su muratura portante
- spicconatura di intonaco su muratura cassavuota
- rimozione completa di porte e serramenti esterni
- rimozione di solai pensane

Codice intervento	corpo struttura
x	y

C2 interventi di rinforzo travi e pilastri mediante fasciature con rete in fibra di acciaio ad alissima resistenza e matte bistriassiche bicomponenti (SRG); vedi dettagli in tavola 9pr

C3 interventi di rinforzo dei pilastri mediante incamiciatura in c.a., vedi dettagli in tavola 9pr

Corpo palestra
oggetto di interventi con altro tetto

Stato di fatto: Prospetto NORD corpi "B" - "D" - scala 1:50

Stato di fatto: Prospetto OVEST corpi "B" - "D" - scala 1:50

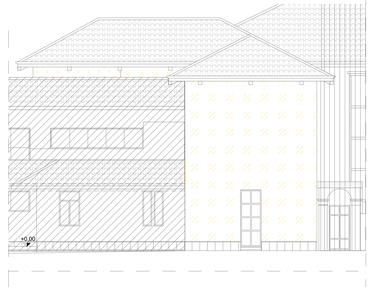

Stato di fatto: Prospetto SUD corpo "D" - scala 1:50

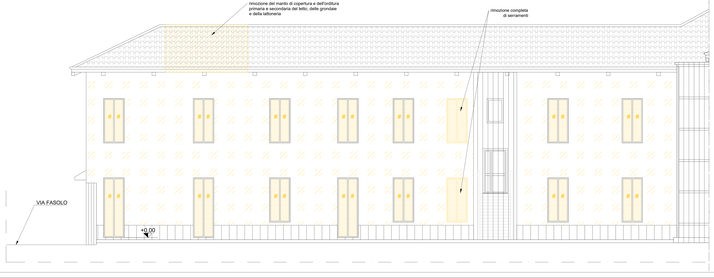

Stato di fatto: Prospetto EST (su cortile interno) corpi "B" - "D" scala 1:50

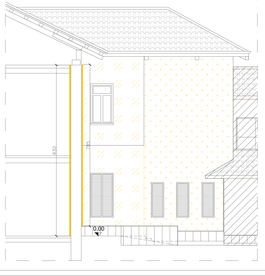

Stato di fatto: Prospetto EST corpo "D" - scala 1:50